




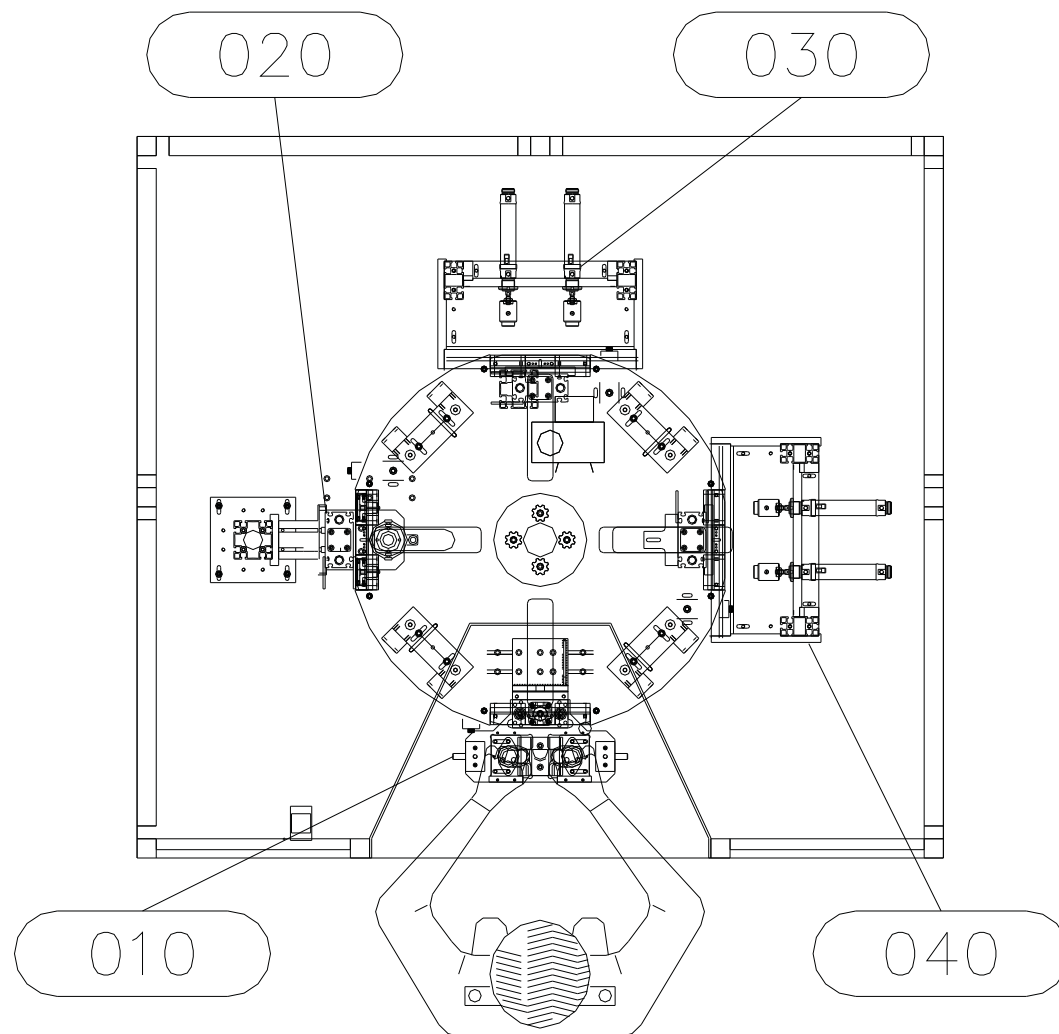


ASSEMBLAGGIO E COLLAUDO RUBINETTI VASCA E DOCCIA ESTERNO

- Produzione : 2 pz/min
- Operatori : 1
- Lavorazioni Automatiche :
 - Serraggio sedi e calotte
 - Serraggio deviatore e raccordo flessibile
 - Avvitatura controllata della ghiera
 - Movimentazione della cartuccia
 - Collaudo rubinetto (chiuso ed aperto)
 - Verifica passaggio aria
- Estrema facilità di gestione e rapidità di cambio tipo
- Collaudi estremamente affidabili
- Possibilità di assemblare diverse serie di rubinetti



ASSEMBLAGGIO E COLLAUDO RUBINETTI VASCA E DOCCIA ESTERNO



- 010 : Operatore
 - Carico e scarico rubinetto
 - Serraggio sedi e calotte
- 020 : Avvitatura controllata della ghiera e serraggio deviatore o raccordo flessibile
- 030 : Collaudo di tenuta ad aria rubinetto chiuso
- 040 : Collaudo di tenuta ad aria rubinetto aperto e verifica passaggio aria.